





CONSELHO REGIONAL DE ECONOMIA - 2ª REGIÃO
COMPARATIVO DA RECEITA ORÇADA COM A ARRECADADA
EXERCÍCIO DE 2018

RECEITA	ORÇADA	ARRECADADA	DIFERENÇAS	
			PARA MAIS	PARA MENOS
RECEITAS CORRENTES				
RECEITA DE CONTRIBUIÇÕES				
Contribuições Sociais	7.975.000,00	7.522.521,79	-	452.478,21
Soma	7.975.000,00	7.522.521,79	-	452.478,21
RECEITA PATRIMONIAL				
Receitas Imobiliárias	50.000,00	-	-	50.000,00
Receitas de Valores Mobiliários	1.310.000,00	766.651,04	-	543.348,96
Soma	1.360.000,00	766.651,04	-	593.348,96
RECEITAS DE SERVIÇOS				
Rendas de Serviços Administrativos	192.000,00	199.841,91	7.841,91	-
Soma	192.000,00	199.841,91	7.841,91	-
OUTRAS RECEITAS CORRENTES				
Multas e Juros de Mora	6.200,00	5.382,63	-	817,37
Receita da Dívida Ativa	177.000,00	152.200,42	-	24.799,58
Receitas Diversas	334.000,00	439.620,57	105.620,57	-
Soma	517.200,00	597.203,62	105.620,57	25.616,95
Total das Receitas Correntes	10.044.200,00	9.086.218,36	113.462,48	1.071.444,12
RECEITAS DE CAPITAL				
ALIENAÇÃO DE BENS				
Alienação de Bens Móveis	-	-	-	-
Alienação de Bens Imóveis	-	-	-	-
Total das Receitas de Capital	-	-	-	-
SOMA	10.044.200,00	9.086.218,36	113.462,48	1.071.444,12
Parte de superavit financeiro apurado no exercício anterior				
TOTAL GERAL	10.044.200,00	9.086.218,36	113.462,48	1.071.444,12

São Paulo, 31 de dezembro de 2018


Manuel Enriquez Garcia
Presidente
CPF 065.519.398-72



Antonio Carlos Souza dos Santos
Contabilista
CRC CT/1SP 187469/0-3


CONSELHO REGIONAL DE ECONOMIA - 2ª REGIÃO
 COMPARATIVO DA DESPESA AUTORIZADA COM A REALIZADA
 EXERCÍCIO DE 2018



DESPESA	AUTORIZADA	REALIZADA	DIFERENÇAS	
			PARA MAIS	PARA MENOS
DESPESAS CORRENTES				
DESPESAS DE CUSTEIO				
Pessoal	2.925.800,00	2.471.187,13	-	454.612,87
Obrigações Patronais				
INSS	432.900,00	432.653,45	-	246,55
FGTS	162.100,00	151.123,92	-	10.976,08
Material de Consumo	177.500,00	174.193,39	-	3.306,61
Serviços de Terceiros e Encargos				
Remuneração de Serviços Pessoais				-
Outros Serviços e Encargos	4.266.460,00	3.091.720,85	-	1.174.739,15
Soma	7.964.760,00	6.320.878,74	-	1.643.881,26
TRANSFERENCIAS CORRENTES				
Contribuição para o Pis/Pasep	18.750,00	18.713,56	-	36,44
Cota-Participação do Conselho Federal	1.730.690,00	1.662.811,87	-	67.878,13
Soma	1.749.440,00	1.681.525,43	-	67.914,57
TOTAL, DESPESAS CORRENTES	9.714.200,00	8.002.404,17	-	1.711.795,83
DESPESAS DE CAPITAL				
INVESTIMENTOS				
Obras e Instalações	200.000,00	-	-	200.000,00
Equipamentos e Material Permanente	130.000,00	51.905,68	-	78.094,32
Soma	330.000,00	51.905,68	-	278.094,32
INVERSÕES FINANCEIRAS				
Aquisição de Imóveis				
Soma	-	-	-	-
TOTAL, DESPESAS DE CAPITAL	330.000,00	51.905,68	-	278.094,32
TOTAL GERAL.....	10.044.200,00	8.054.309,85	-	1.989.890,15

São Paulo, 31 de dezembro de 2018


 Manuel Enriquez Garcia
 Presidente
 CPF 065.519.398-72


 Antonio Carlos Souza dos Santos
 Contabilista
 CRC CT 1SP 187469/0-3